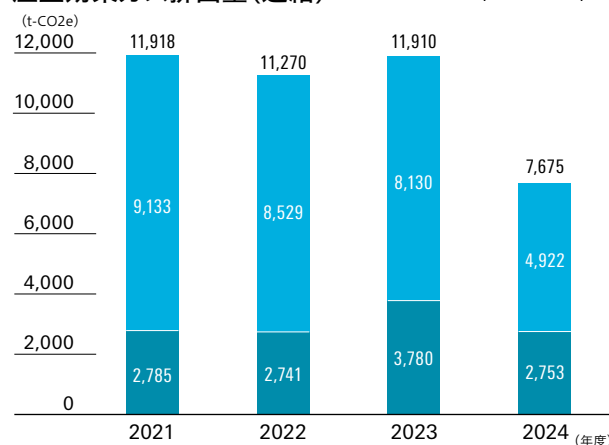


非財務ハイライト

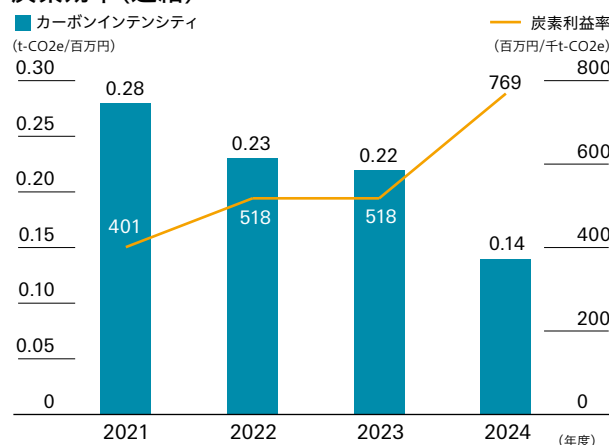
温室効果ガス排出量(連結)



※ Scope2は、マーケット基準です。

※ 2024年度におけるScope2の減少要因は、日本の一部拠点にて再生可能エネルギーへの切り替えを実施したことによるものです。

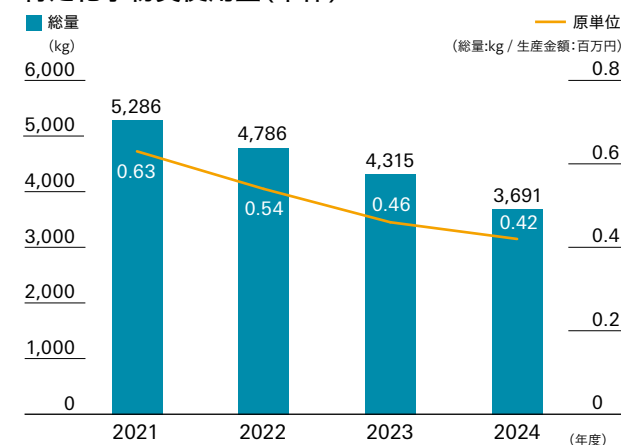
炭素効率(連結)



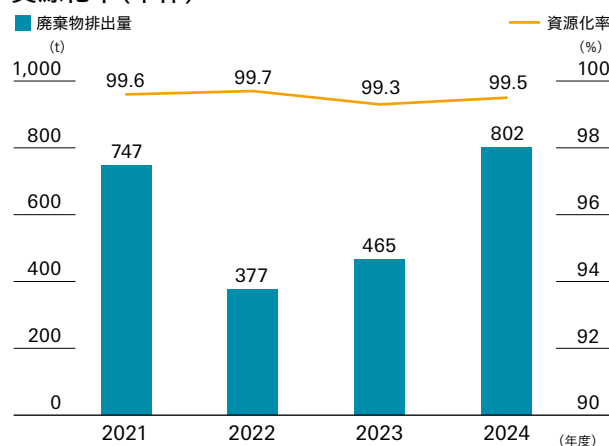
※ カーボンインテンシティ(炭素強度)の算定式: 温室効果ガス排出量(t-CO2e)/連結売上高(百万円)。売上に対してどれだけ温室効果ガスが排出されるかを示す指標。数値が低いほど炭素効率が良い。

※ 炭素効率率(ROC)の算定式: 連結営業利益(百万円)/温室効果ガス排出量(t-CO2e)。いかに少ない温室効果ガス排出量で、効率的に多くの利益を生み出せたかを示す指標。数値が高いほど炭素効率が良い。

特定化学物質使用量(単体)



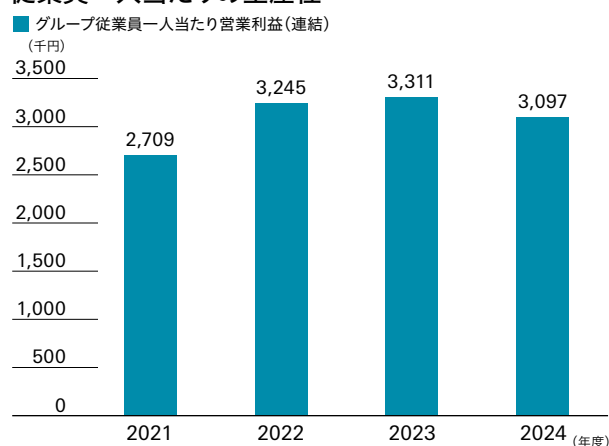
資源化率(単体)



※ 廃棄物排出量は、2023年度より集計方法を変更し、有価物を除く廃棄物排出量を記載しています。なお、2022年度は集計方法の変更を遡及適用した数値を記載しています。

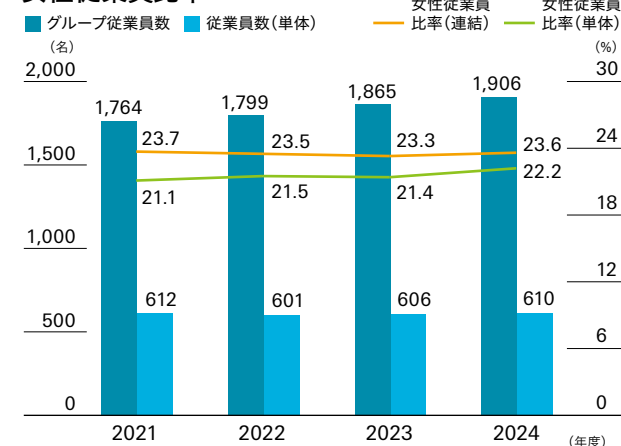
※ 2024年度の廃棄物排出量の増加要因は、主に本社における試作機の建設に伴うものです。試作工程の機能を強化することで開発サイクルの短縮を目指します。

従業員一人当たりの生産性



※ 年度末時点でのグループ従業員数を使用して算出しています。

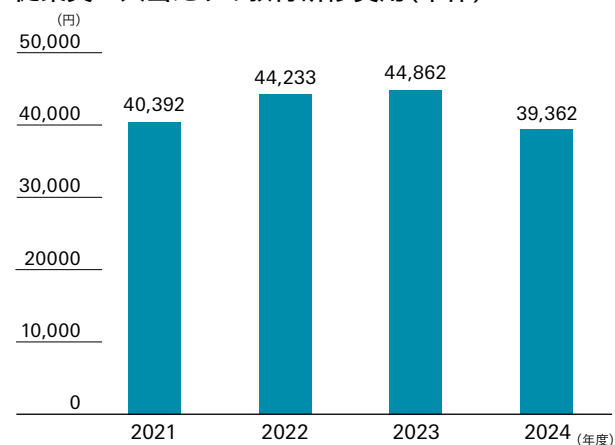
女性従業員比率



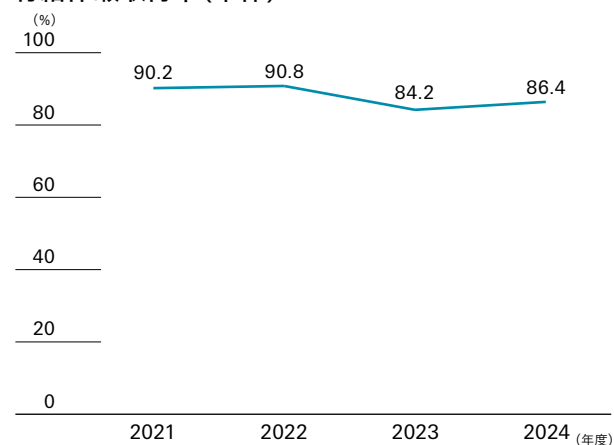
※ 年度末時点での実績です。

非財務ハイライト

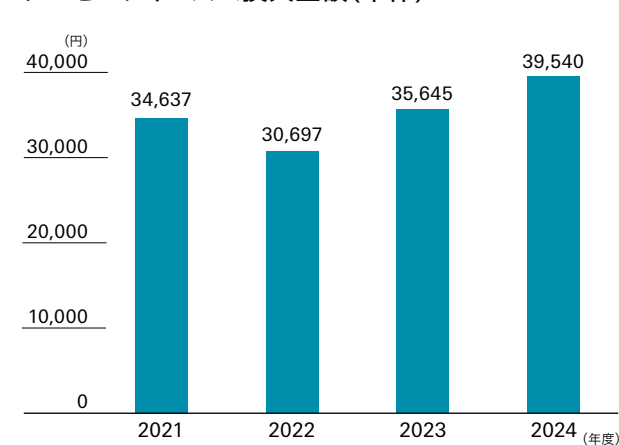
従業員一人当たりの教育研修費用(単体)



有給休暇取得率(単体)

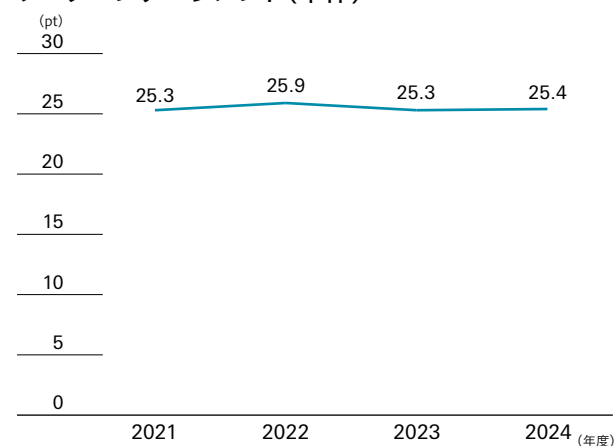


プレゼンティズム損失金額(単体)

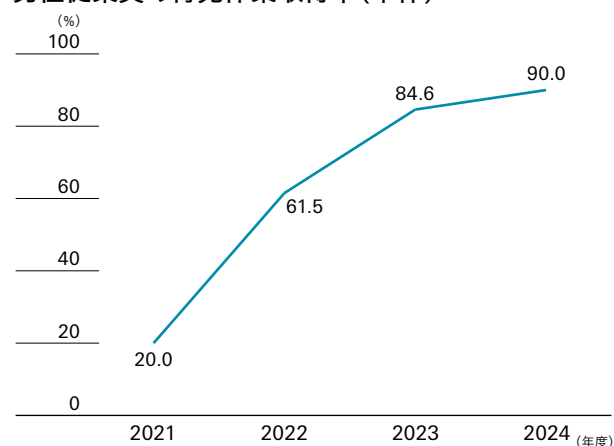


※ 従業員が心身の不調によって労働生産性が低下した状態で働くことによる一人当たりの平均損失金額。経済産業省が発行する『企業の「健康経営」ガイドブック』で推奨されているQQメソッドを用いて算出。

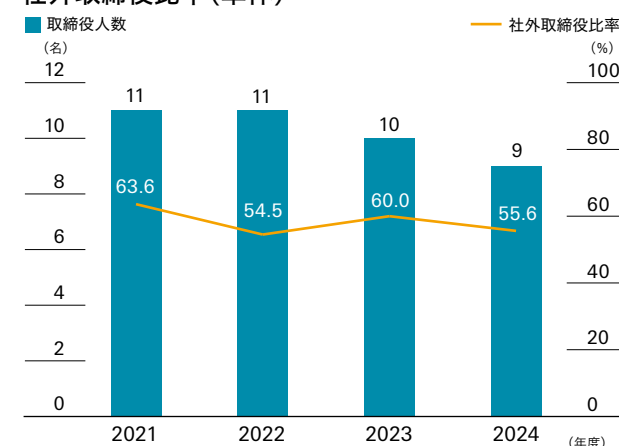
ワークエンゲージメント(単体)



男性従業員の育児休業取得率(単体)



社外取締役比率(単体)



※ 年度末時点での実績です。

11年間の連結財務サマリー

	2014年度	2015年度	2016年度	2017年度	2018年度	2019年度	2020年度	2021年度	2022年度	2023年度	2024年度
損益状況(百万円)											
売上高	28,377	29,525	29,549	32,817	38,807	39,091	35,589	42,337	48,515	53,425	54,411
売上原価	16,215	16,487	16,558	18,384	22,030	22,505	20,662	24,109	27,178	28,950	29,091
売上総利益	12,162	13,038	12,991	14,433	16,777	16,586	14,926	18,228	21,337	24,475	25,320
販売費及び一般管理費	8,876	9,242	9,258	10,609	12,438	12,710	11,482	13,448	15,499	18,299	19,417
営業利益	3,286	3,797	3,733	3,824	4,339	3,876	3,444	4,780	5,838	6,176	5,903
経常利益	3,841	4,138	4,139	4,352	4,701	4,401	4,253	5,572	7,044	7,986	7,139
税金等調整前当期純利益	3,759	4,099	4,925	4,410	4,580	4,213	4,137	5,542	7,091	7,987	7,271
親会社株主に帰属する当期純利益	2,303	2,594	3,401	2,810	2,948	2,718	2,623	3,541	4,382	4,931	4,276
キャッシュ・フロー(百万円)											
営業活動によるキャッシュ・フロー	2,398	3,750	3,397	4,080	4,848	4,141	4,602	3,890	4,329	6,770	9,746
投資活動によるキャッシュ・フロー	△1,871	△849	△526	△3,486	△552	△1,543	△1,068	△1,079	△3,324	△1,260	△3,255
フリー・キャッシュ・フロー	527	2,901	2,871	594	4,296	2,598	3,534	2,811	1,005	5,510	13,001
財務活動によるキャッシュ・フロー	△857	△1,089	△1,320	△666	△1,848	△2,282	△1,958	△2,103	△2,358	△3,584	△3,932
現金及び現金同等物の期末残高	4,589	6,220	7,679	7,693	9,859	10,093	11,643	12,917	12,081	14,608	17,686
財政状態(会計年度末)(百万円)											
総資産	33,766	34,678	38,895	47,308	47,558	48,102	49,459	55,819	60,137	66,144	69,204
純資産	24,690	25,519	28,605	32,778	33,503	34,570	36,134	40,210	45,255	50,074	53,563
自己資本	23,449	24,366	26,719	29,006	29,902	31,093	32,243	35,623	40,026	44,159	46,853
投資(百万円)											
設備投資額	1,364	1,048	1,473	2,458	2,080	1,244	1,111	1,568	2,557	2,854	3,351
減価償却費	1,008	1,076	1,128	1,239	1,618	1,510	1,427	1,510	1,789	2,011	2,299
研究開発費※	854	1,017	1,112	1,078	1,154	1,084	1,045	1,048	1,355	1,468	1,774
1株当たり情報											
年間配当金(円)	16.50	22.00	20.00	20.00	22.00	24.00	24.00	30.00	38.00	49.00	45.00
配当性向(%)	30.0	35.4	24.5	29.7	31.2	36.8	37.9	34.8	35.1	40.1	41.6
純利益(EPS)(円)	54.91	62.14	81.48	67.32	70.62	65.14	63.34	86.32	108.25	122.13	108.21
総資産(BPS)(円)	561.80	583.76	640.14	694.94	716.40	748.16	784.91	876.20	989.09	1,109.65	1,190.89
主要な経営指標(%)											
売上高原価率	57.1	55.8	56.0	56.0	56.8	57.6	58.1	56.9	56.0	54.2	53.5
売上高総利益率	42.9	44.2	44.0	44.0	43.2	42.4	41.9	43.1	44.0	45.8	46.5
売上高販売管理費率	31.3	31.3	31.3	32.3	32.1	32.5	32.3	31.8	31.9	34.3	35.7
売上高営業利益率	11.6	12.9	12.6	11.7	11.2	9.9	9.7	11.3	12.0	11.6	10.8
ROE	10.4	10.8	13.3	10.1	10.0	8.9	8.3	10.4	11.6	11.7	9.4
ROA	7.1	7.6	9.2	6.5	6.2	5.7	5.4	6.7	7.6	7.8	6.3
自己資本比率	69.4	70.2	68.6	61.3	62.8	64.6	65.2	63.8	66.6	66.8	67.7
その他											
海外売上高比率(%)	48.0	45.5	45.1	48.6	56.4	56.1	57.1	62.1	64.0	65.9	66.3
連結従業員数(期末)(人)	1,132	1,159	1,316	1,624	1,736	1,733	1,748	1,764	1,799	1,865	1,906
海外従業員比率(%)	51.7	52.3	56.1	63.2	64.5	64.2	64.0	64.7	65.3	65.6	65.2

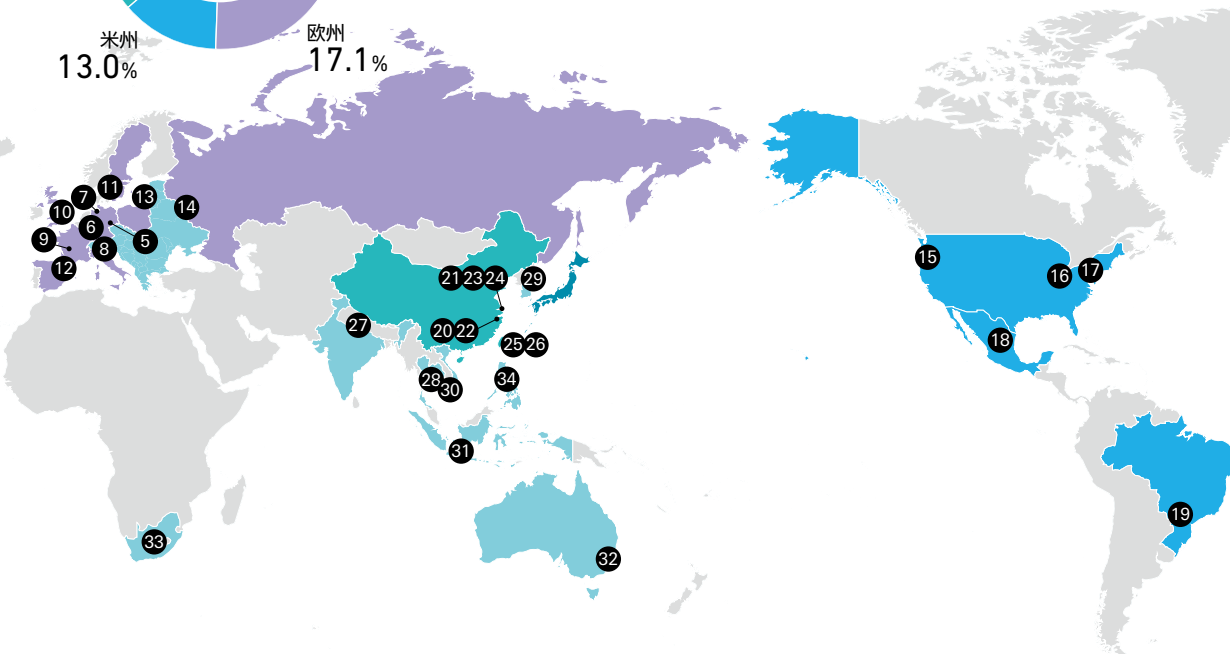
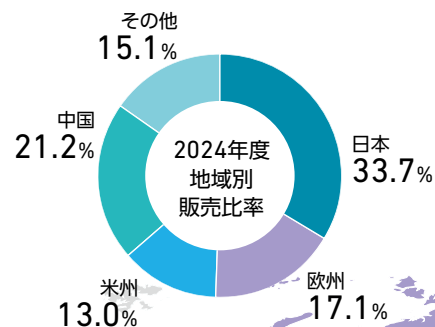
※研究開発に係る一般管理と製造経費の合計値

グローバルネットワーク

(発行日現在)

当社は、1980年代後半、アジアを皮切りに、北米・ヨーロッパへと拠点を拡大し、本格的な海外展開を開始しました。現在では、世界各地で生産・販売体制を構築しており、海外売上比率は66.3%に達するなど、当社の成長を牽引しています。

拡大を続けるグローバル市場においては、さまざまな市場ニーズに応えるべく、高品質な商品を提供し続けています。



日本

- ① アネスト岩田株式会社(本社) ●●●●●
- 秋田工場 ● 圧縮機事業
- 福島工場 ● 真空機器事業
- 東北支店 ●●●●● 塗装機器事業
- 関東支店 ●●●●● 塗装設備事業
- 北関東支店 ●●●●●
- 中部支店 ●●●●●
- 関西支店 ●●●●●
- 福岡支店 ●●●●●
- ② 株式会社A&Cサービス ●●●●●
- ③ 株式会社ANEST IWATA A.I.R. ●
- ④ 株式会社アドバン理研* ●

欧州

- ドイツ
 - ⑤ ANEST IWATA Deutschland GmbH ●
 - ⑥ ANEST IWATA Europe GmbH ●●
 - ⑦ HARDER & STEENBECK GmbH & Co.KG ●
- イタリア
 - ⑧ ANEST IWATA Strategic Center S.r.l. ●
- フランス
 - ⑨ ANEST IWATA France S.A. ●●
- イギリス
 - ⑩ ANEST IWATA (UK) Ltd. ●
- スウェーデン
 - ⑪ ANEST IWATA Scandinavia AB ●
- スペイン
 - ⑫ ANEST IWATA Iberica S.L.U. ●
- ポーランド
 - ⑬ ANEST IWATA Polska Sp.z o.o. ●
- ロシア
 - ⑭ ANEST IWATA RUS LLC ●

米州

- アメリカ
 - ⑮ ANEST Iwata-Medea, Inc. ●
 - ⑯ ANEST IWATA Americas, Inc. ●●●●●
 - ⑰ Powerex-Iwata Air Technology, Inc.* ●●●
- メキシコ
 - ⑱ ANEST IWATA Mexico S. De R.L. De C.V. ●●●●●
- ブラジル
 - ⑲ AIRZAP ANEST IWATA Industria e Comercio Ltda. ●●●●●

中国

- 中国
 - ⑳ 嘉興阿耐思特岩田産業機械有限公司 ●●●
 - ㉑ 阿耐思特岩田産業機械(上海)有限公司 ●●●
 - ㉒ 杭州阿耐思特岩田友佳空圧機有限公司 ●●●
 - ㉓ 上海斯可絡圧縮機有限公司 ●
 - ㉔ 上海格什特螺杆科技有限公司 ●

その他

- 台湾
 - ㉕ 岩田友嘉精機股份有限公司 ●●●●●
 - ㉖ ANEST IWATA SPARMAX Co., Ltd. ●●●●●
- インド
 - ㉗ ANEST IWATA MOTHERSON Private Ltd. ●●●●●
- タイ
 - ㉘ ANEST IWATA Southeast Asia Co., Ltd. ●●●●●
- 韓国
 - ㉙ ANEST IWATA KOREA Corporation ●●●●●
- ベトナム
 - ㉚ ANEST IWATA VIETNAM Co., Ltd. ●●●●●
- インドネシア
 - ㉛ PT.ANEST IWATA Indonesia ●●●●●
- オーストラリア
 - ㉜ ANEST IWATA Australia Pty.Ltd. ●●●●●
- 南アフリカ
 - ㉝ ANEST IWATA South Africa(Pty) Ltd. ●●●●●
- フィリピン
 - ㉞ ANEST IWATA A.I.R. Philippines Inc. ●●●●●

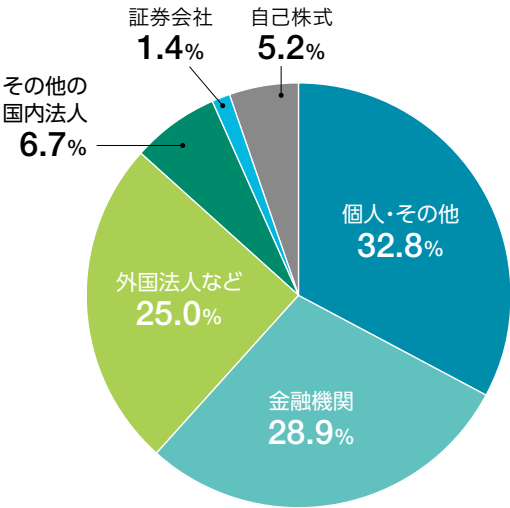
株式の状況

■ 株式情報 (2025年3月31日現在)

証券銘柄コード	6381
発行可能株式総数	189,290,000株
発行済株式の総数	41,745,505株
自己株式数	2,156,489株
株主数	15,827名

(注) 自己株式には株式給付信託が保有する当社株式245,400株は含まれておりません。

■ 所有者別株主分布 (2025年3月31日現在)

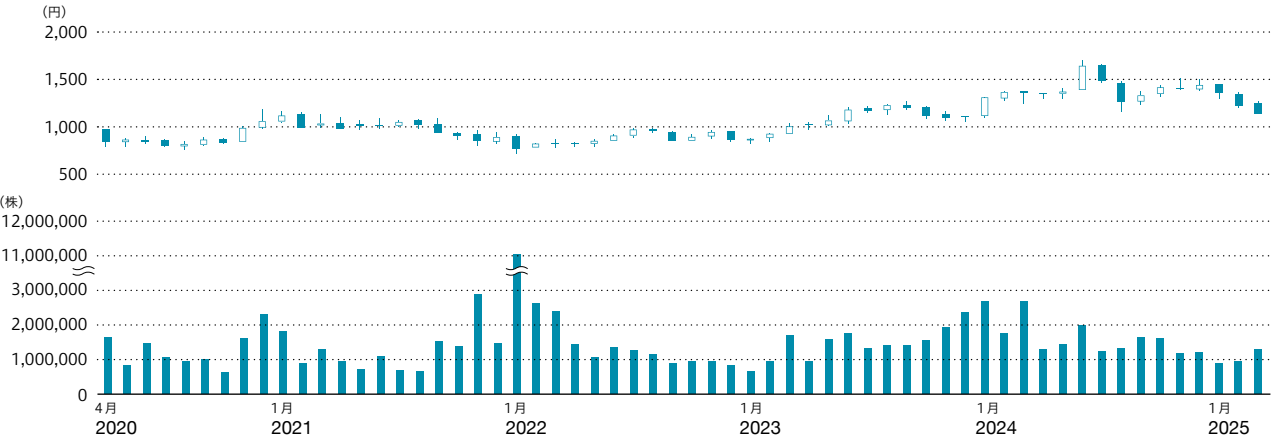


■ 株主 (2025年3月31日現在)

株主名	所有株式数(千株)	持株比率 (%)
日本マスタートラスト信託銀行株式会社(信託口)	4,911	12.4
第一生命保険株式会社	2,272	5.7
アネスト岩田得意先持株会	1,988	5.0
アネスト岩田仕入先持株会	1,897	4.8
明治安田生命保険相互会社	1,520	3.8
株式会社日本カストディ銀行(信託口)	1,479	3.7
THE BANK OF NEW YORK 133652	1,279	3.2
NORTHERN TRUST CO. (AVFC) RE UKUC UCITS CLIENTS NON LENDING 10PCT TREATY ACCOUNT	1,136	2.9
アネスト岩田従業員持株会	867	2.2
KIA FUND 136	801	2.0

(注) 持株比率は、自己株式を控除して計算しております。

■ 株価・出来高推移 (2020年4月～2025年3月／月間)



会社概要

(発行日現在)

社 名	アネスト岩田株式会社 (ANEST IWATA Corporation)
本 社	〒223-8501 神奈川県横浜市港北区新吉田町3176番地
代 表 者	代表取締役 社長執行役員 三好 栄祐
創 業	1926年5月
設 立	1948年6月
主要な事業内容	圧縮機・真空機器・塗装機器・塗装設備とその周辺機器の製造販売
資 本 金	33億5,435万円
従 業 員	610名(連結1,906名 / 国内 663名、海外1,243名) ※2024年度末
拠 点	本社1拠点、工場2拠点、支店6拠点
グループ会社数	31社(うち、海外29社)※親会社、持分法適用会社2社を除く
決 算 期	3月31日
上場証券取引所	東京証券取引所 プライム市場

ホームページ (日本語) [コーポレートサイト](#) [製品情報サイト](#) (英語) [コーポレートサイト](#)



本社



秋田工場



福島工場



アネスト岩田株式会社

〒223-8501

神奈川県横浜市港北区新吉田町3176番地

お問い合わせ: 経営企画部

ir_koho@anest-iwata.co.jp

<https://www.anestiwata-corp.com/jp>